

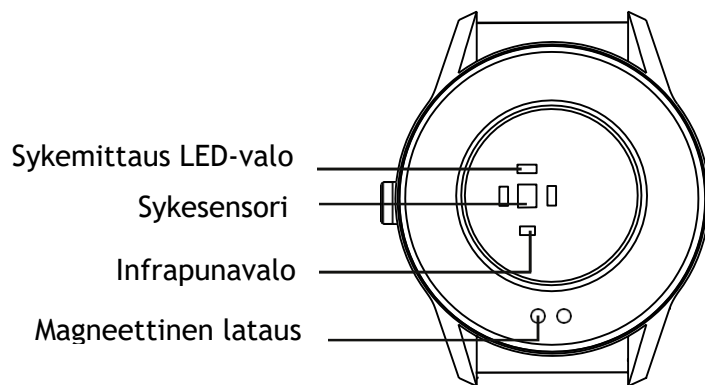
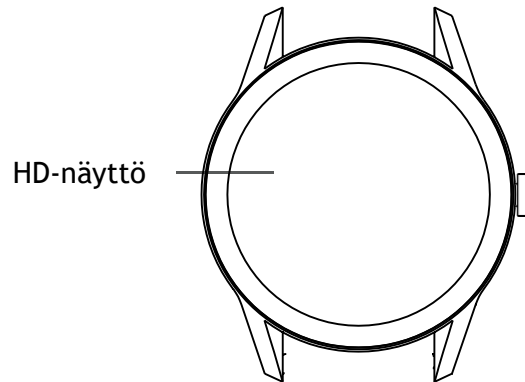
# KENNETH COLE

NEW YORK

Käyttöohje

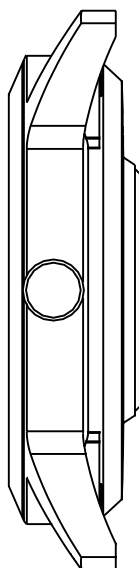
## Kenneth Cole Wellness Watch

Ulkoasu



Paina ja pidä pohjassa  
käynnistääksesi/sammut-  
taaksesi.  
Paina palataksesi alkuun.

Lataus ja aloitus



Lataa kelloa yli 2 tuntia ennen käytön aloittamista. Lataa kello liittämällä latausjohdon magneettiset osat kellon takaosaan. Latausjohdon toinen pää liitetään USB-laturiin tai esim. tietokoneen USB-porttiin. Jos lataukseen käytetään erillistä virtalähdettä, sen teho saa olla 5V-1A. Latauksen merkinä kellotauluun tulee latausindikaattori.

## Sovelluksen lataus

Lue oheinen QR-koodi puhelimesi tai siirry Google Play/App Storeen: lataa ja asenna GloryFit-sovellus. Myönnä sovellukselle pyydetyt luvat, jotta Bluetooth-yhteys toimii normaalisti.



## Kellon liittäminen puhelimeen

Avaa GloryFit-sovellus puhelimesi ja seuraa ohjelman ohjeita ja liitä kello sovellukseen. Paina sovelluksessa "Select Device" ja valitse kello aukeavasta listasta. Liittäessäsi kelloa voit varmistaa Bluetooth-osoitteen kellon alasettovalikon asetuksista "Settings" - "Info"

Kelloa liittäessä sovellukseen varmista, että Bluetooth on puhelimesi päällä. Kun liitos on valmis, voit varmistaa yhteyden alasettovalikosta pyyhkäisemällä kellon näyttöä ylhäältä alas.

## Ominaisuudet

Kellossa on kosketusnäyttö. Voit katsoa erilaisia toimintoja pyyhkäisemällä näyttöä ylös ja alas, vasemmalle ja oikealle ja painamalla sormella näyttöä.

Laitteessa on seuraavia ominaisuuksia:

Kehon lämpötilamittaus	Kalorimittaus
Sydämen sykkeen mittaus	Unenseuranta
Happisaturaatio	Askelmittaus
Verenpaineen mittaus	

Sovelluksen Device-sivulta voi tehdä monia muokkauksia kellon toimintaan. Kelloon voi laittaa päälle jatkuvan sykkeen mittauksen valitsemalla "Heart rate monitoring". Sama voidaan tehdä lämmönmittaukselle "Body temperature setting". Puhelu- ja viesti-ilmoitukset saa päälle "Call reminder" ja "SMS reminder". "App reminder"-kohdasta voi laittaa päälle kelloon siirtyviä ilmoituksia eri sovelluksista. Käden liike aktivoi näytön menee päälle "Raise hand to activate display". Kelloon voi ladata lisää kellotauluja "Watch faces". Liikkumattomuusmuistuksen saa päälle "Sedentary reminder". Kellon saa hälytyksiä kohdasta "Smart alarm clock". Kellon ohjelmiston päivitystarpeen voi tarkastaa "Firmware upgrade". Kellon yleisiä asetuksia, kuten käytetyt yksiköt, voi muokata "Universal settings".

Me-sivulla syötetään omat tiedot (napauta sivun yläosan palkkia) ja esim. päivän askeltavoite ”Target step”

Laite on tarkoitettu yleiseen hyvinvoinninseurantaan viitteenomaisesti. Kyseessä ei ole lääketieteellinen laite ja sitä ei ole tarkoitettu korvaamaan lääketieteellisiä testejä tai lausuntoja. Laitetta ei ole tarkoitettu havaitsemaan, diagnosoimaan tai hoitamaan terveydentilaa tai sairautta. Konsultoi lääketieteen ammattilaisia ennen kuin teet päätöksiä terveyteesi liittyen.

### Usein kysytyt kysymykset

1. Sovellus ei löydä kelloa: Paina ensin kellon paininta. Jos näyttö ei valaistu, liitä kello laturiin ja varmista latauksen tila.
2. Kellon yhteys puhelimeen katkeaa usein: GloryFit-sovellus tarvitsee lupia toimiakseen taustalla. Tarkasta annetut luvat puhelimestasi.
3. Kelloa ei voi ladata: Varmista, että kellon takaosa ja latausjohdon magneettiset liittimet ovat puhtaita. Liitä latausjohto oikeaan kohtaan oikein päin.

### Varotoimenpiteet

1. Ota kello pois ranteesta ennen kylpemistä, uimista tai muita vesiaktiviteetteja.
2. Älä säilytä kelloa pitkään paikassa, jossa on korkea ilmankosteus, korkea tai matala lämpötila.
3. Laite ei sovellu käyttöön erittäin pölyisessä ympäristössä
4. Jos kello toiminta usein keskeytyy tai vaatii resetointia, avaa sovellus ja tyhjennä sen muisti/välimuisti ja yritä uudestaan, tai sulje sovellus ja avaa se uudestaan.

### Kansainvälinen takuu

Kenneth Cole Wellness Watch -älykellolla on kansainvälinen takuu materiaali- ja valmistusvikoja koskien. Takuu on voimassa 1 vuoden ostopäivästä.

#### TAKUU EI KOSKE:

- akkua, ranneketta
- vauriota, joka johtuu huolimattomasta käsittelystä, hoidon puutteesta, vahinkoja tai normaalia kulumista.
- vesivahinkoja

Takuu ei ole voimassa, jos tuotteeseen on kohdistunut vahinko, huolimattomuus, ei-valtuutettu huolto tai muut seikat, jotka eivät liity materiaali- ja valmistusvikoihin.